



asor
CULTURAL HERITAGE INITIATIVES

KOBO TOOLBOX

Déploiement d'une nouvelle enquête / projet (01.03)

William Raynolds

Jared Koller

Hanan Charaf (traduction française)

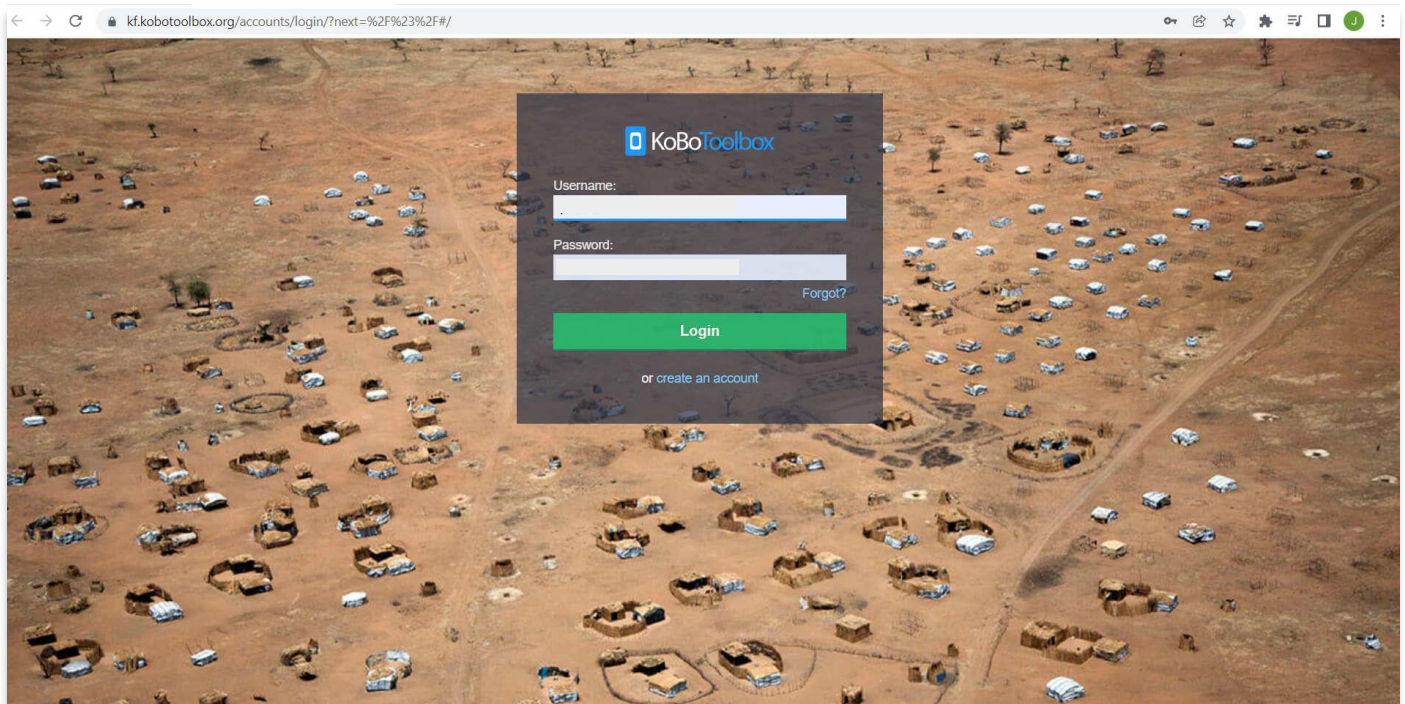
À PROPOS DE KOBO TOOLBOX

KoBoToolbox est un logiciel gratuit et en accès ouvert pour la localisation et la collecte de données descriptives. Les informations peuvent être collectées sur les sites du patrimoine via des tablettes et des téléphones portables à l'aide de l'application KoBoCollect ou via l'interface du navigateur Web, même lorsque ces appareils sont hors ligne. Les données descriptives et de localisation enregistrées sur le terrain peuvent ensuite être synchronisées avec le logiciel SIG une fois la connexion Internet rétablie.

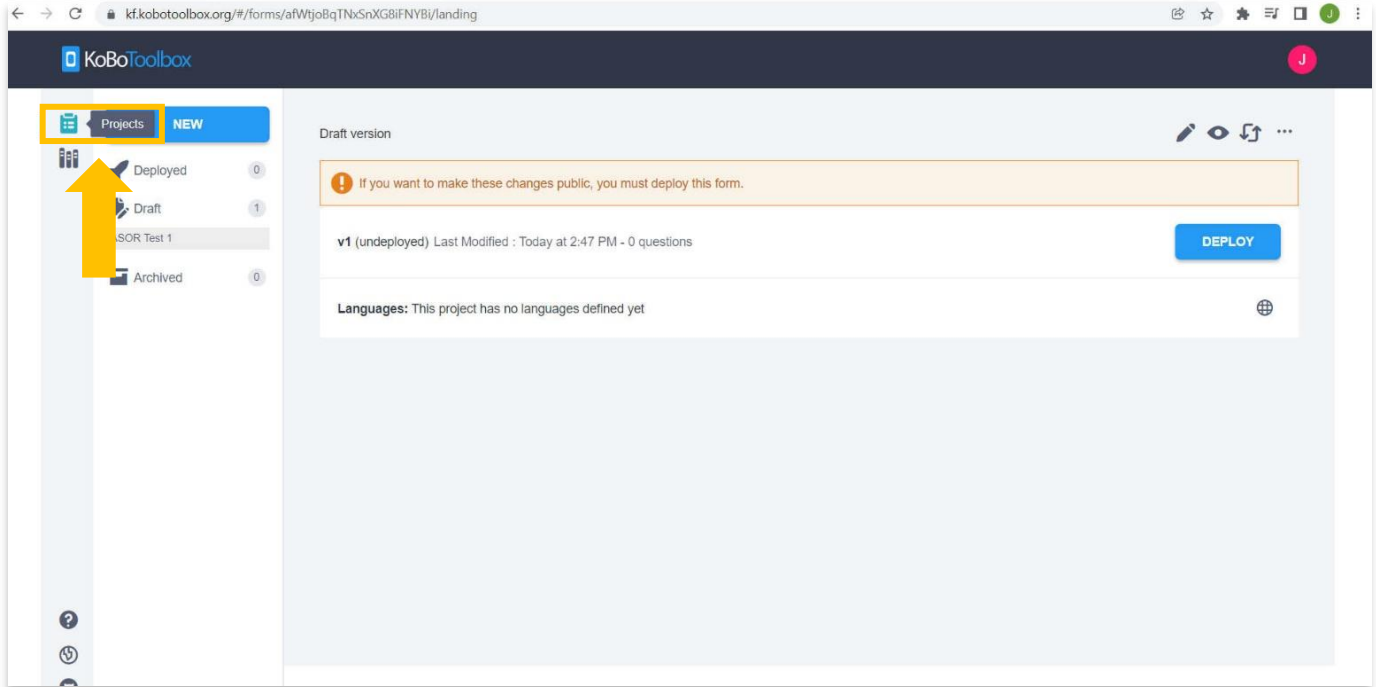
Ce **tutoriel ASOR (01.03)** explique comment déployer une nouvelle **enquête** ou un nouveau **projet** dans KoBoToolBox sur un ordinateur de bureau, un ordinateur portable ou une tablette afin qu'il puisse se synchroniser avec l'application KoBoCollect sur un téléphone portable ou une tablette.

FLUX DE TRAVAIL

1. Connectez-vous à votre compte KoBoToolBox : <https://kf.kobotoolbox.org/accounts/login/> . Utilisez votre nom d'utilisateur et votre mot de passe créés dans le tutoriel ASOR 01.01 (Création d'un compte utilisateur KoBoToolBox).

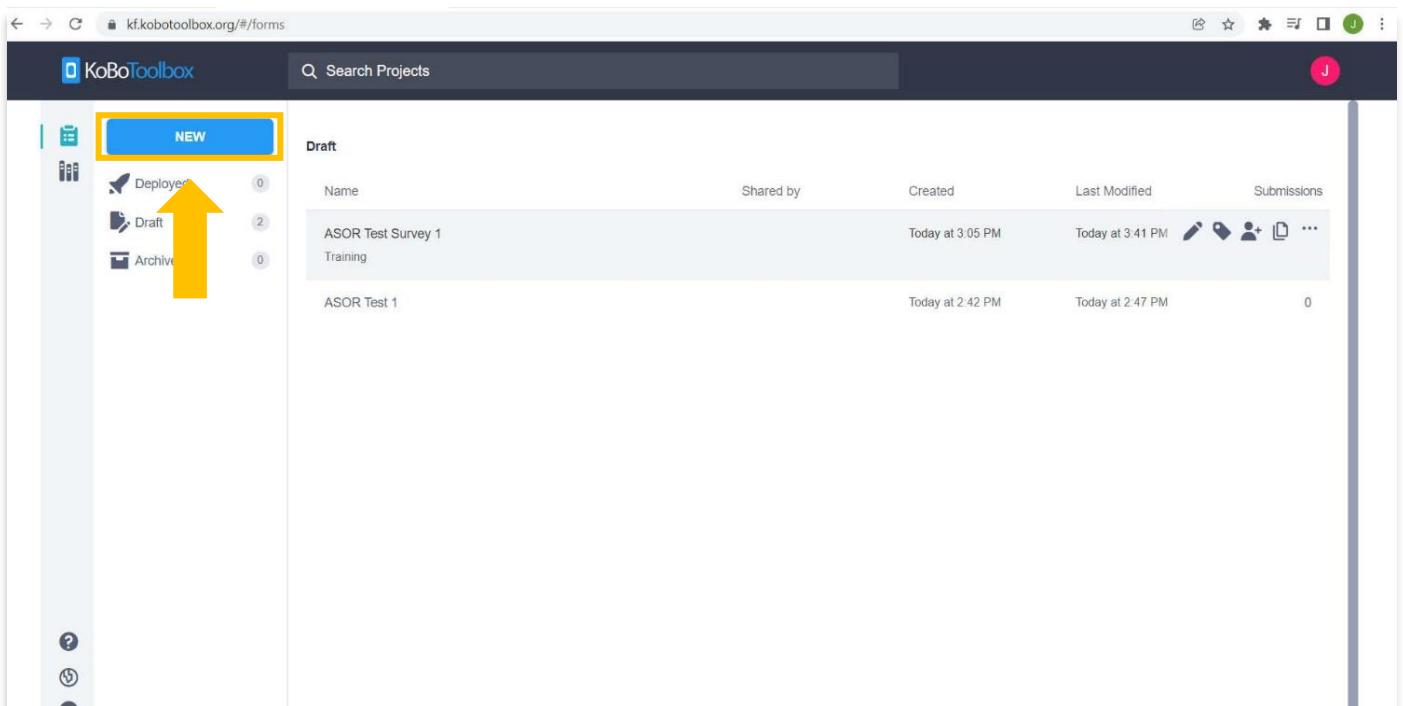


2. Accédez à vos projets en sélectionnant l'icône **Projets** en haut à droite. Il ressemble à un presse-papiers bleu.

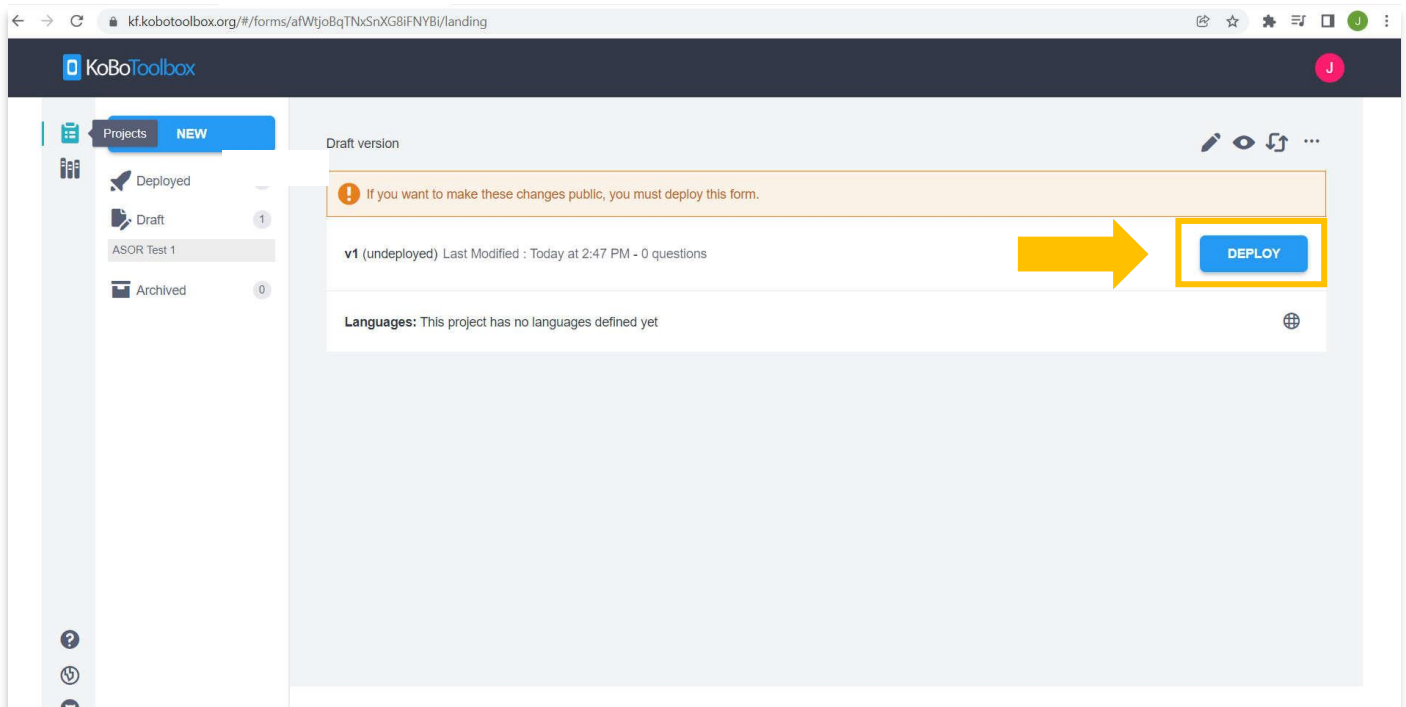


3. Vous y trouverez tous vos projets. Vous remarquerez que le projet de test créé dans le tutoriel ASOR 01.02 (Création d'une nouvelle enquête / projet) nommé, **ASOR Test Survey 1**, est toujours sous forme de brouillon. Il n'est pas accessible au public tant qu'il n'est pas déployé.

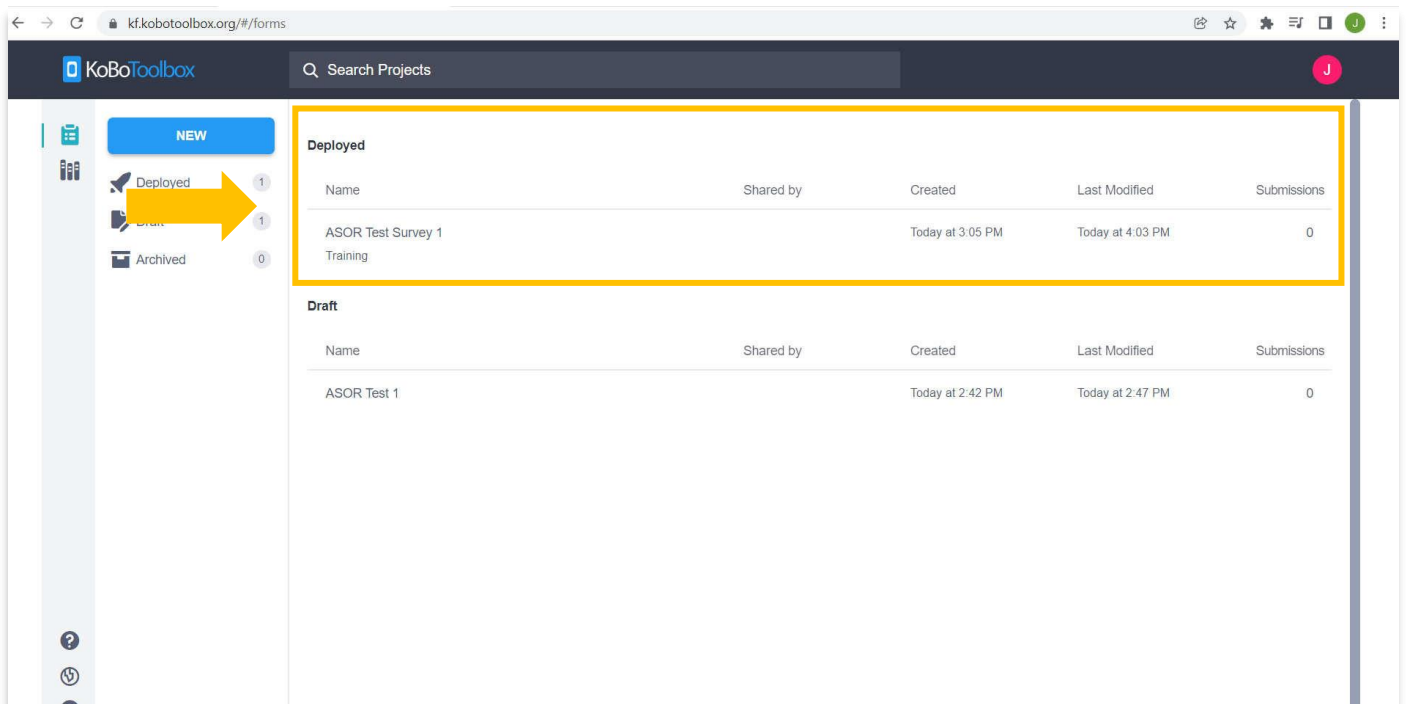
Pour savoir comment créer un nouveau projet, veuillez consulter le tutoriel ASOR 01.02 (Création d'une nouvelle enquête / projet).



4. Pour déployer le projet, cliquez sur le projet, puis cliquez sur **Déployer**



5. Le déploiement peut prendre quelques minutes. Vous verrez maintenant que votre projet se trouve dans la section **Déployé**.



6. Votre projet / enquête est désormais public et peut être découvert via l'application KoBoCollect sur les téléphones portables ou les tablettes Android.



VOIR GRATUITEMENT TOUS LES TUTORIELS ASOR
asor.org/chi/chi-tutorials