



صندوق ادوات كويو

إنشاء حساب لمستخدم (01.01)

William Raynolds

Jared Koller

Aida Ejroushi (Arabic)

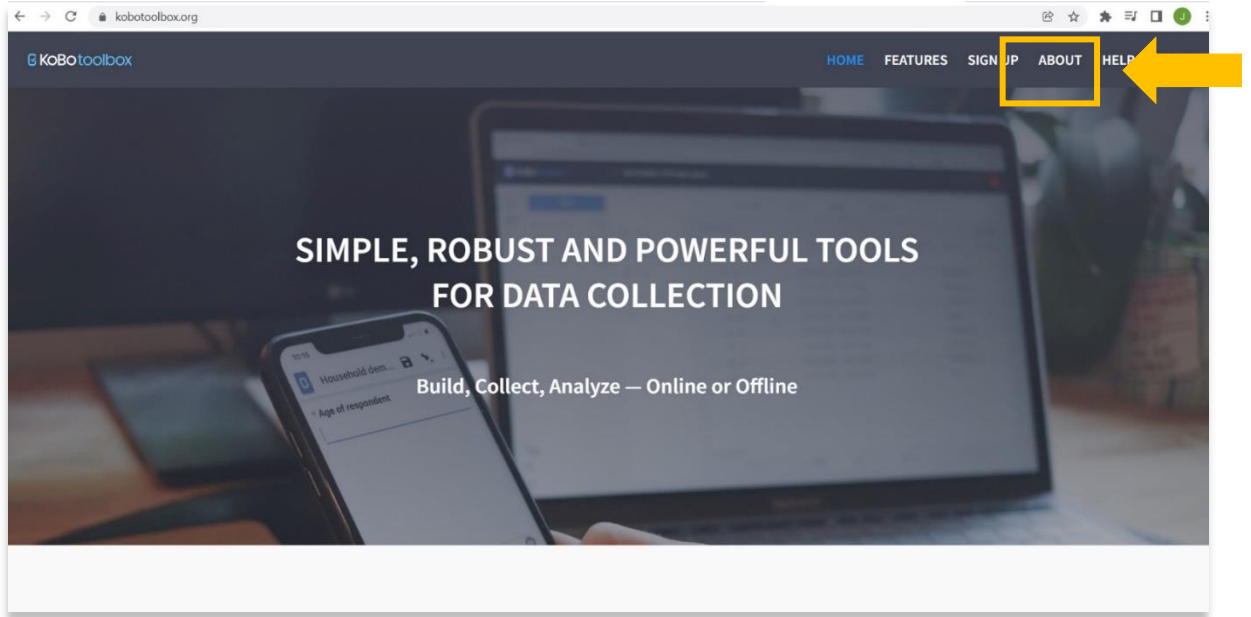
بشأن صندوق ادوات كوبو

صندوق ادوات كوبو KoBoToolbox عبارة عن حزمة برامج مجانية ومفتوحة المصدر لموقع مجموعة بيانات وصفية. يمكن جمع المعلومات في مواقع التراث من خلال الأجهزة اللوحية والهواتف باستخدام تطبيق KoBoCollect أو من خلال واجهة متصفح شبكة الانترنت، حتى عندما تكون هذه الأجهزة غير متصلة بالإنترنت. يمكن بعد ذلك مزامنة بيانات الموقع والبيانات الوصفية المسجلة في الميدان مع برنامج GIS بمجرد إعادة الاتصال بالإنترنت.

سيغطي هذا الدرس لـ ASOR (01.01) كيفية إنشاء حساب KoBoToolBox لأول مرة على جهاز كمبيوتر مكتبي وجهاز كمبيوتر محمول وجهاز لوحي.

سير العمل

1. افتح موقع الويب KoBoToolBox من خلال متصفح الويب: <https://www.kobotoolbox.org>. حدد تسجيل من التنقل العلوي.



2. حدد إنشاء حساب من خيار "الباحثون والعاملين في مجال المساعدة وكل شخص آخر".

GET STARTED

Get started with KoBoToolbox now, it's free and it takes under a minute. We have two publicly-available instances of KoBoToolbox you can choose from:

Unlimited Use for Humanitarian Organizations

Provided by UN OCHA

- Unlimited Submissions
- Unlimited Data Storage
- Unlimited Projects

[CREATE AN ACCOUNT](#)

or [login](#)

Researchers, Aid Workers & Everyone Else

Provided by KoBoToolbox

- 10,000 Submissions Per Month
- 5GB of Data Storage Per Month
- Unlimited Projects

[CREATE AN ACCOUNT](#)

or [login](#)

For more information on the differences between the two servers and to help determine which one is right for you, please read our [Which Server Should I Use?](#) support article.

Advanced users can also install KoBoToolbox on their own server (or on a local machine) using Docker. See our [kobo-install](#) repository on GitHub for details.

3. أكمل استمارة التسجيل. فقط الحقول ذات اللون الأحمر * تتطلب إدخالاً، ولكن يمكنك ملء جميع الحقول إذا كنت ترغب في ذلك. الحقول المطلوبة هي الاسم واسم المستخدم والبريد الإلكتروني وكلمة المرور. من المهم إدخال عنوان بريد إلكتروني فعال لأنك ستستخدمه لتنشيط حسابك في الخطوة التالية. بمجرد إكمال النموذج، حدد إنشاء حساب.

Create an account

Name Organization name

Username

E-mail

Sector Country

Gender ☐ Male ☐ Female ☐ Other

Password

Password strength

Use a few words, avoid common phrases
No need for symbols, digits, or uppercase letters

Password confirmation

Enter the same password as before, for verification

[Create Account](#)

or [login](#)

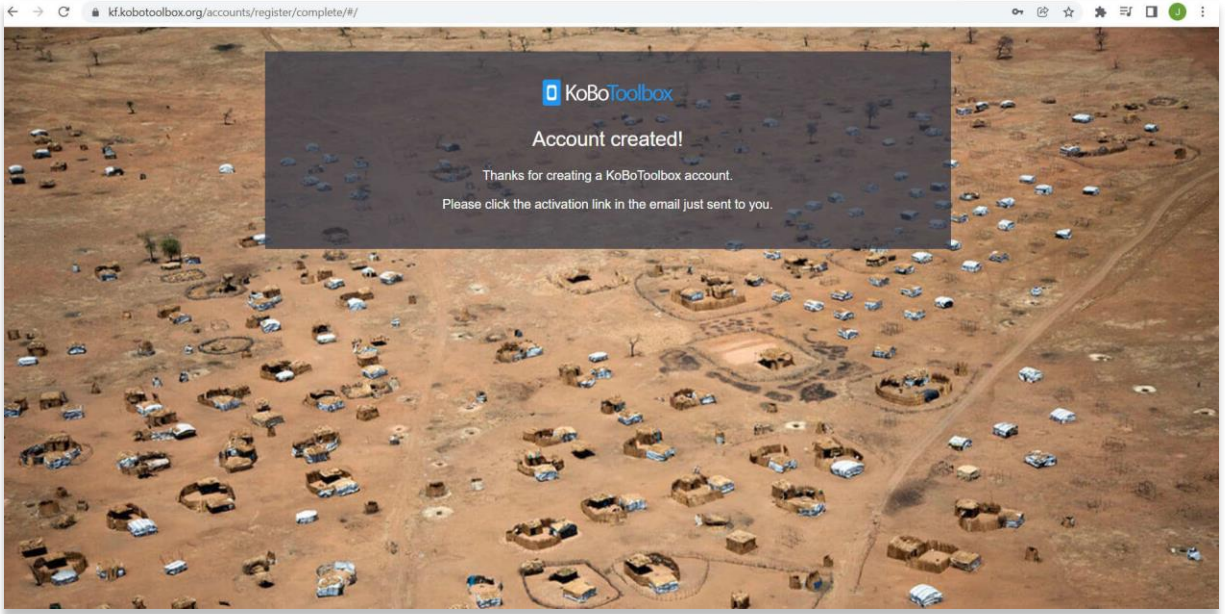
KoBoToolbox

KoBoToolbox is an integrated set of tools for building forms and collecting interview responses. It is built for easy and reliable use in difficult field settings, such as humanitarian emergencies or post-conflict environments.

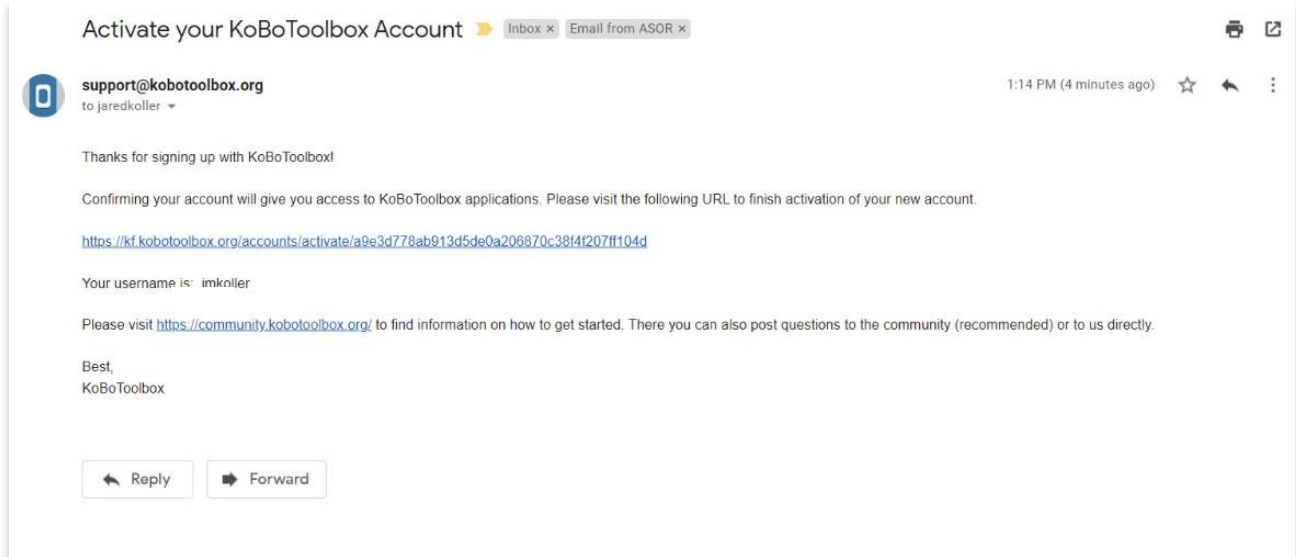
It is free to create an account and collect data, with no limits on the number of data collection projects. Users can collect up to 10,000 form submissions with their projects per month and store up to 5GB of survey attachments collectively in their user account (photos, videos, audio recordings, PDF, etc.). If you require more submissions or storage, please contact us at info@kobotoolbox.org to arrange for a paid subscription.

If you are a organization providing humanitarian assistance, please use OCHA's KoBoToolbox installation instead, which provides an unlimited number of submissions.

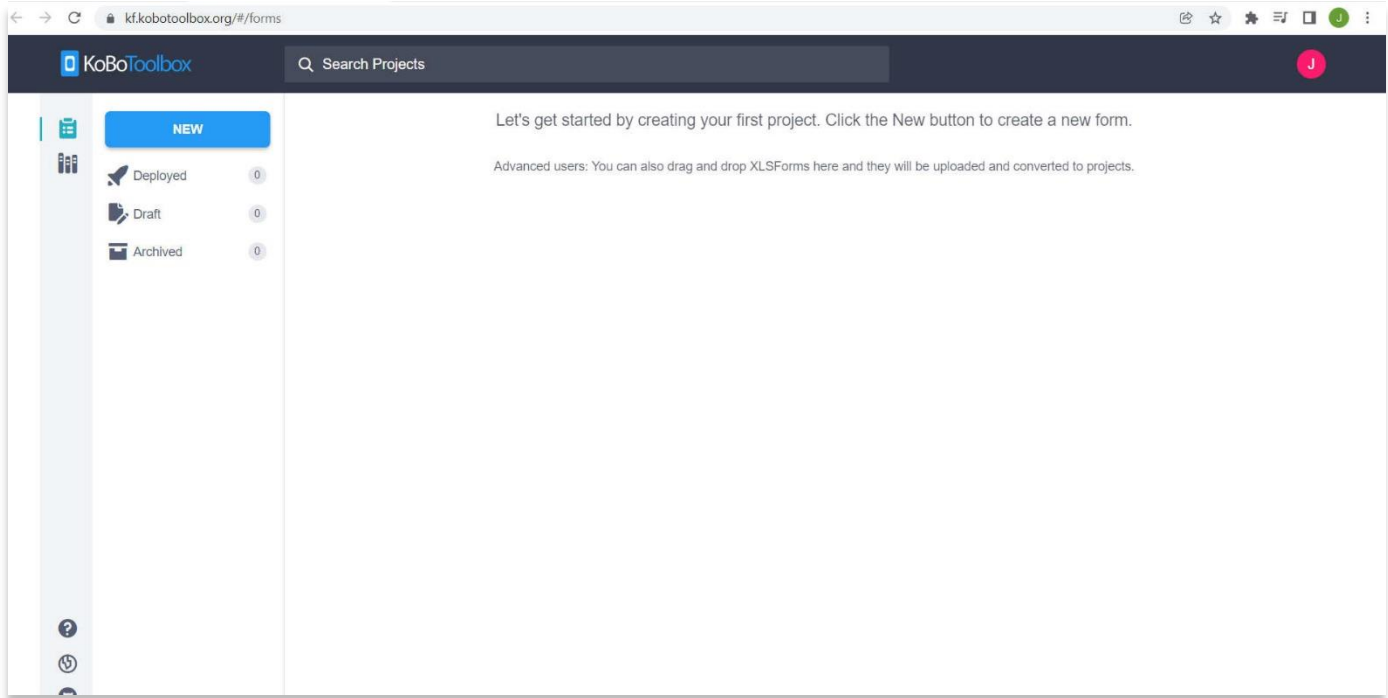
[Terms of Service](#) | [Privacy Policy](#)



4. افتح نظام البريد الإلكتروني الخاص بك (Gmail، Outlook، Apple Mail،...) للعثور على بريد إلكتروني لتنشيط الحساب من KoBoToolbox. انقر فوق الارتباط الموجود في هذا البريد الإلكتروني لإكمال تسجيلك.



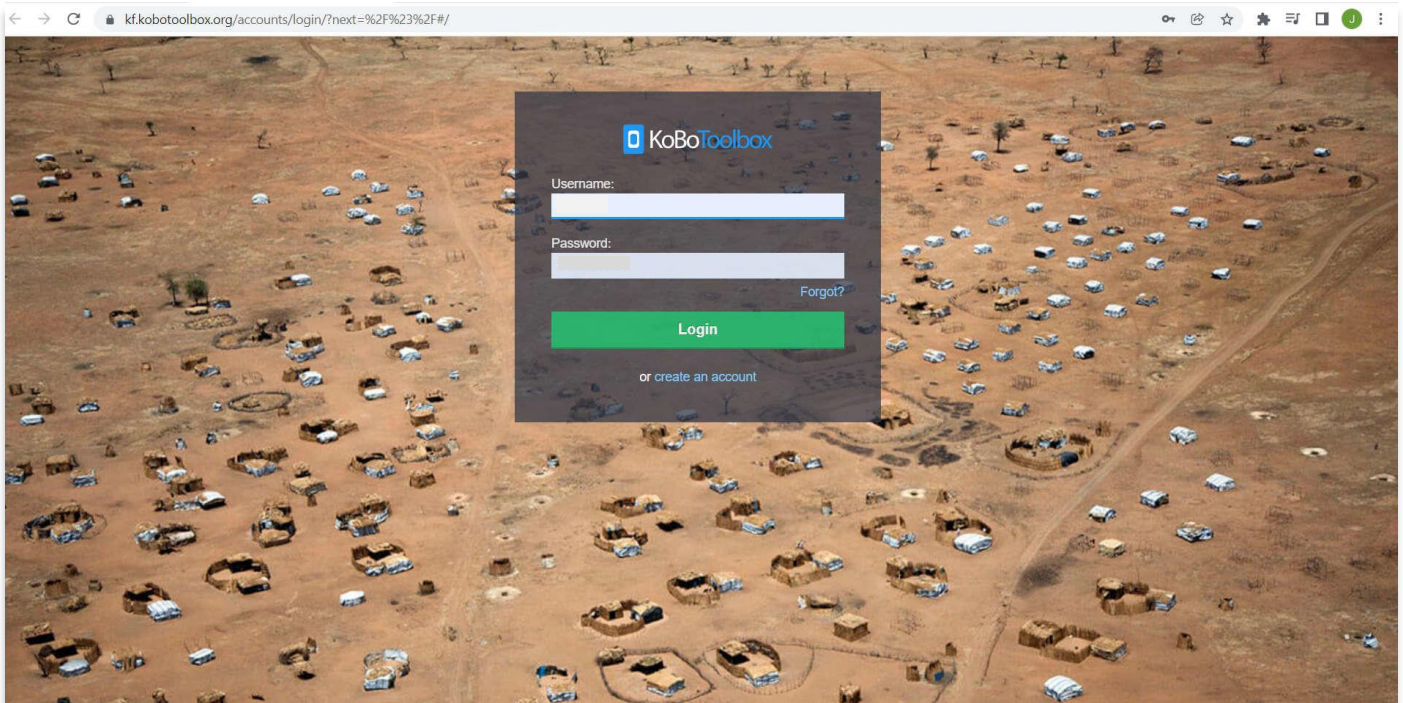
5. ستتم إعادة توجيهك مرة أخرى إلى لوحة تحكم KoBoToolBox على متصفح الويب الخاص بك كمستخدم مسجل الدخول. تهانينا! أنت الآن مسجل. ستكون هذه هي الشاشة الرئيسية التي ستستخدمها في المستقبل لإدارة المشاريع والبيانات التي تجمعها في الحقل.



6. إذا لم يتم تسجيل دخولك تلقائيًا، يمكنك العودة إلى صفحة ويب تسجيل الدخول إلى KoBoToolBox:

<https://kf.kobotoolbox.org/accounts/login/>

استخدم اسم المستخدم وكلمة المرور اللذين تم إنشاؤهما حديثًا لتسجيل الدخول.





asor

CULTURAL HERITAGE INITIATIVES

شاهد جميع برامج
التعليمية مجاناً ASOR

asor.org/chi/chi-tutorials-ar